

Afbrotatölfræði

Grunaðir/kærðir

2014-2015

Útgefið af:

Ríkislögreglustjórnin

<http://www.logreglan.is>

Útgefið í október 2017



RÍKISLÖGREGLUSTJÓRINN

Umsjón:
Guðrún S. Baldursdóttir
stjórnsýslusviði ríkislögreglustjóra

Efnisyfirlit

Efnisyfirlit	3
Kærðir einstaklingar	4
Kærðir fyrir hegningarlagabrot 2014-2015	5-7
Kærðir eftir brotaflokkum	8-9

Kærðir einstaklingar

Kærðir einstaklingar eru þeir sem á einhverjum tímamarki eru grunaðir um brot óháð því hvort þeir eru seinna ákærðir eða ekki. Taldir eru allir þeir sem eru grunaðir hvort heldur um er að ræða sakhæfa einstaklinga eða ekki.

Þegar fjallað er um fjölda einstaklinga þá er átt við að einstaklingur er talinn einu sinni innan hvers árs og hvernar brotategundar og því er ekki hægt að leggja saman fjölda kærðra innan einstakra flokka og fá summu heildarfjölda kærðra. Þannig getur einstaklingur verið kærður oft í sama brotaflokknum og/ eða t.d. fyrir innbrot og þjófnað, en talinn 1 sinni þegar fjöldi auðgunarbrot er talinn samann (þjófnaður og innbrot falla undir auðgunarbrot).

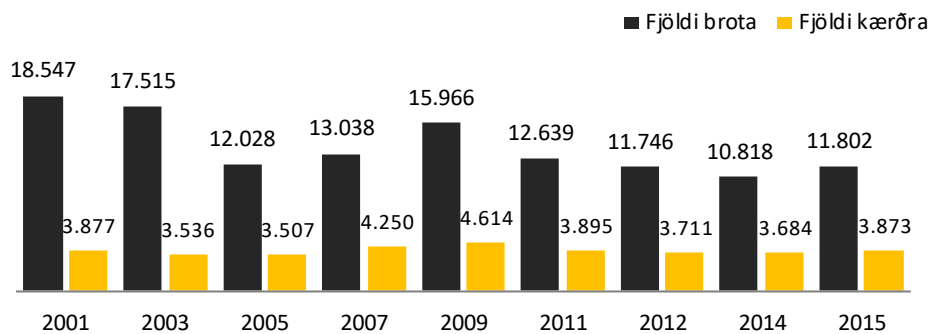
Í þessari skýrslu er fjallað um hversu margir einstaklingar voru kærðir fyrir hegningarlagabrot, eða fíkniefnabrot á árunum 2014 og 2015. Annars vegar er fjallað um fjölda einstaklinga (kærðir) og hins vegar hversu oft þeir voru kærðir (kærur). Ekki er hægt að bera þennan fjölda saman við fjölda brota þar sem ekki liggja alltaf fyrir upplýsingar um grunaðan. Auk þess eru stundum margir einstaklingar kærðir fyrir sama brotið.

Nánar er fjallað um suma brotaflokkana en aðra.

Kærðir fyrir hegningarlagabrot

Fjöldi brota og fjöldi kærðra

- Árið 2014 voru hegningarlagabrot 10.818 og fjöldi kæra var 6.904.
- Árið 2015 voru hegningarlagabrot 11.802 og fjöldi kæra var 7.929.



Mynd1. Fjöldi brota, kæra og kærðra einstaklinga á árunum 2001, 2003, 2005, 2007, 2009, 2011, 2012, 2014 og 2015.

Fjöldi brota

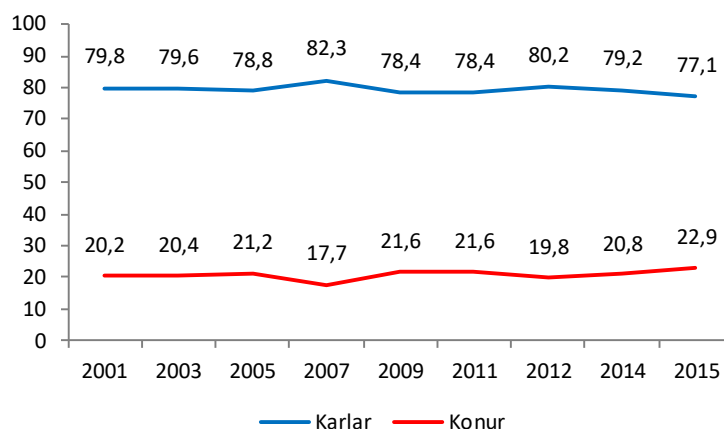
Miðast við fjölda brota óháð því hvort einhver hafi verið skráður grunaður/kærður fyrir brotið eða ekki. Hvert brot er talið einu sinni, óháð því hversu margir grunaðir/kærðir stóðu að brotinu.

Fjöldi kærðra

Miðast við fjölda einstaklinga sem kærðir eru fyrir brot. Hver þeirra er aðeins talinn einu sinni.

Kyn kærðra—þróun

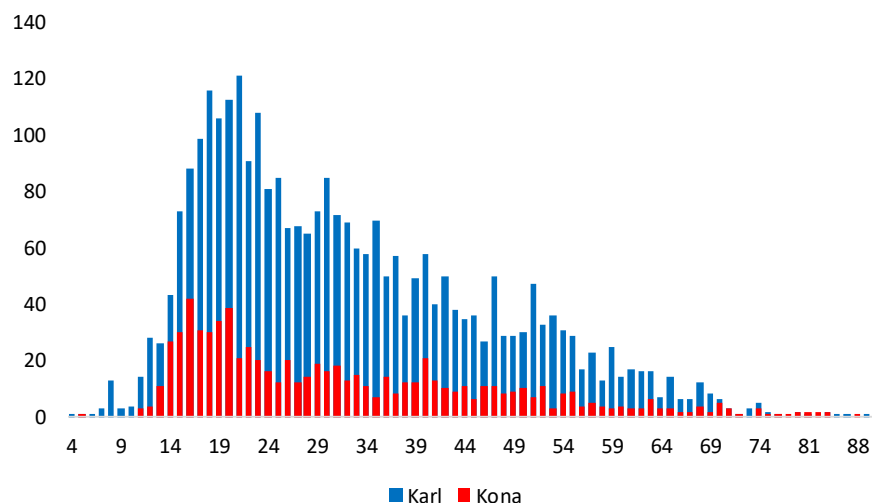
Konum fjölgaði hlutfallslega meðal kærðra árin 2014 og 2015. Árið 2014 voru karlar 79,2% kærðra en árið 2015 voru þeir 77,1%.



Mynd 2. Hlutfall karla/kvenna af grunuðum/kærðum í hegningarlagabrotum árin; 2001, 2003, 2005, 2007, 2009, 2011, 2012, 2014 og 2015.

Kærðir fyrir hegningarlagabrot

Aldurskúrfra kærðra árið 2014.



Mynd 3. Aldursdreifing grunaðra/kærðra í hegningarlagabrotum eftir kyni árið 2014.

Kyn	Meðalaldur	Hæsti aldur	Lægsti aldur
Karl	32	89	4
Kona	32	88	5

Jaðarhópar

Börn yngri en 15 ára voru oftast aðilar að*:

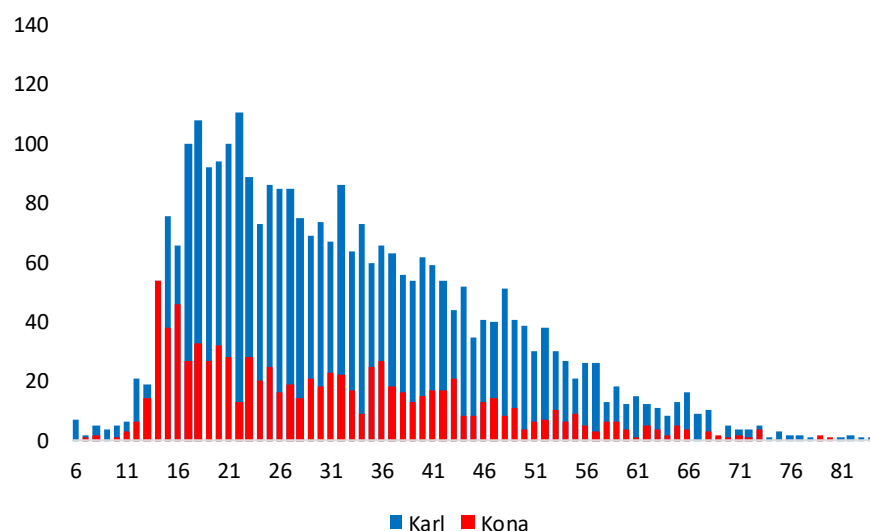
1. Þjófnaði (51%)
2. Eignaspjöllum (30%)

Fólk yfir 60 ára er oftast aðili að

1. Þjófnaði (43%)
2. Kynferðisbrotum (13%)
3. Auðgunarbrotum öðrum en þjófnaði (6%)

*hér er átt við hlutfall innan aldurshópsins 15 ára og yngri annars vegar og innan hópsins 60 ára og eldri hins vegar

Aldurskúrfra kærðra árið 2015.



Mynd 4. Aldursdreifing grunaðra/kærðra í hegningarlagabrotum eftir kyni árið 2015.

Kyn	Meðalaldur	Hæsti aldur	Lægsti aldur
Karl	33	88	6
Kona	31	80	7

Jaðarhópar

Börn yngri en 15 ára eru oftast aðilar að:

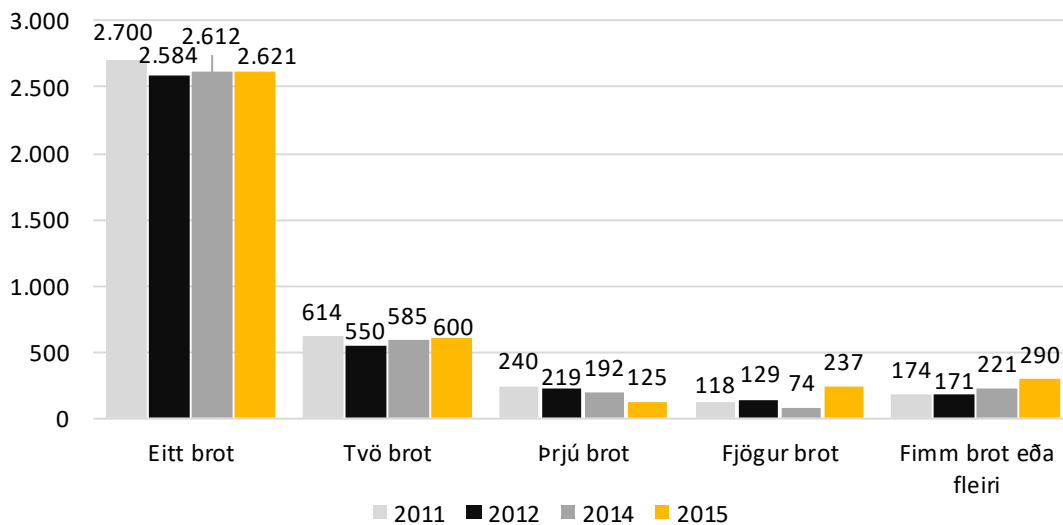
1. Þjófnaði (64%)
2. Eignaspjöllum (19%)

Fólk yfir 60 ára er oftast aðili að


1. Þjófnaði (20%)
2. Líkamsrásurum (19%)
3. Eignaspjöllum (10%)

Kærðir fyrir hegningarlagabrot


Ítrekun—Fjöldi brota á hvern grunaðan/kærðan og kyn



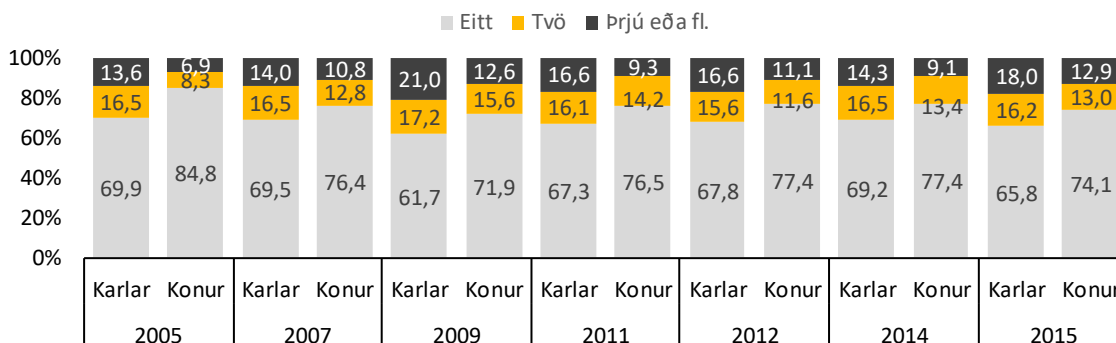
Mynd 5. Fjöldi hegningarlagabrota á hvern grunaðan/kærðan.



Mynd 6. Fjöldi hegningarlagabrota á hvern grunaðan/kærðan, eftir kyni árið 2014.



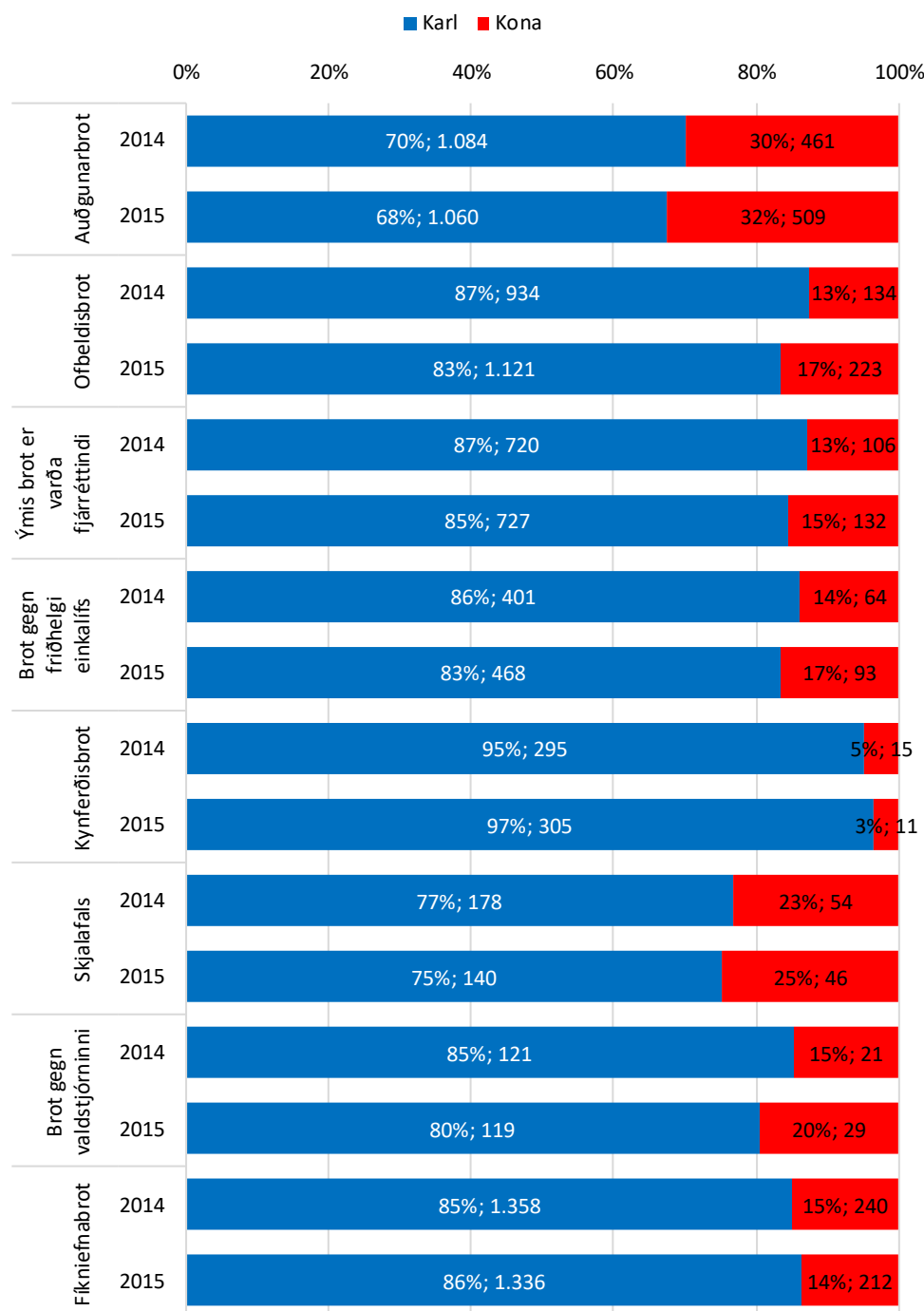
Mynd 7. Fjöldi hegningarlagabrota á hvern grunaðan/kærðan, eftir kyni árið 2015.



Mynd 8. Hlutfall karla/kvenna eftir fjölda brota sem þau voru grunuð/kærð fyrir.

Kærðir eftir brotaflokkum

Kyn

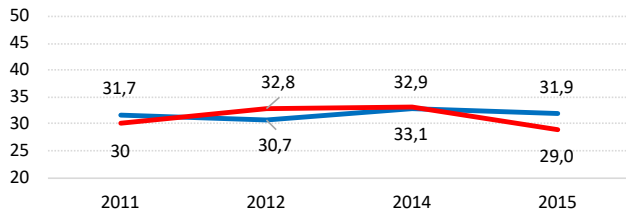


Mynd 9. Kynjahlutfall kærðra eftir brotaflokkum og völdum undirflokkum árin 2011 og 2012.

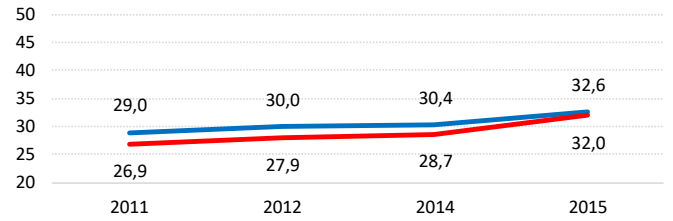
Kærðir eftir brotaflokkum

Meðalaldur og kyn

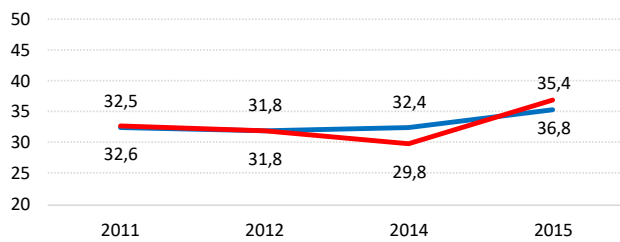
Auðgunarbrot



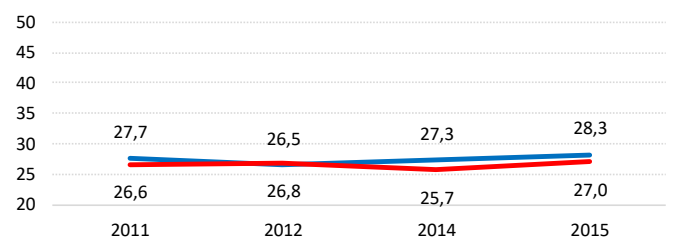
Ofbeldisbrot



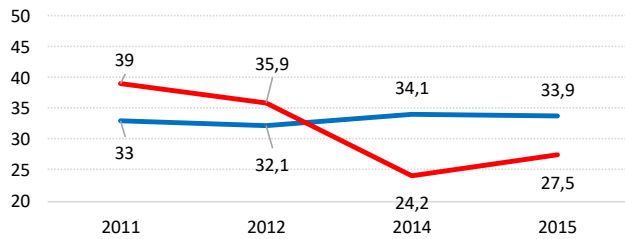
Brot gegn friðhelgi einkalífs



Fíkniefnabrot



Kynferðisbrot



Myndir 10-13. Meðalaldur og kyn kærðra eftir helstu brotaflokkum árin 2011, 2012, 2014 og 2015.

