

Afbrotatölfræði

Grunaðir/kærðir

2011-2012

Útgefið af:

Ríkislögreglustjórnin

<http://www.rls.is>

<http://www.logreglan.is>

Útgefið í janúar 2014



RÍKISLÖGREGLUSTJÓRINN

Umsjón:

Guðrún S. Baldursdóttir
stjórnsýslusviði ríkislögreglustjóra

Efnisyfirlit

Efnisyfirlit	3
Kærðir einstaklingar	4
Kærðir fyrir hegningarlagabrot 2011-2012	5-7
Kærðir eftir brotaflokkum	8
Valdir brotaflokkar og undirflokkar	
Auðgunarbrot	9-10
Áfengislagabrot	11
Brot gegn friðhelgi einkalífs	12
Fíkniefnabrot	13
Kynferðisbrot	14
Eignaspjöll	15
Nytjastuldur	16

Kærðir einstaklingar

Kærðir einstaklingar eru þeir sem á einhverjum tímapunkti eru grunaðir um brot óháð því hvort þeir eru seinna ákærðir eða ekki. Taldir eru allir þeir sem eru grunaðir hvort heldur um er að ræða sakhæfa einstaklinga eða ekki.

Þegar fjallað er um fjölda einstaklinga þá er átt við að einstaklingur er talinn einu sinni innan hvers árs og hvernar brotategundar og því er ekki hægt að leggja saman fjölda kærðra innan einstakra flokka og fá summu heildarfjölda kærðra. Þannig getur sami einstaklingurinn verið kærður oft í sama brotaflokkinum t.d. fyrir innbrot en er aðeins talinn einu sinni þegar fjöldi einstaklinga sem kærðir voru fyrir auðgunarbrot er tekinn saman.

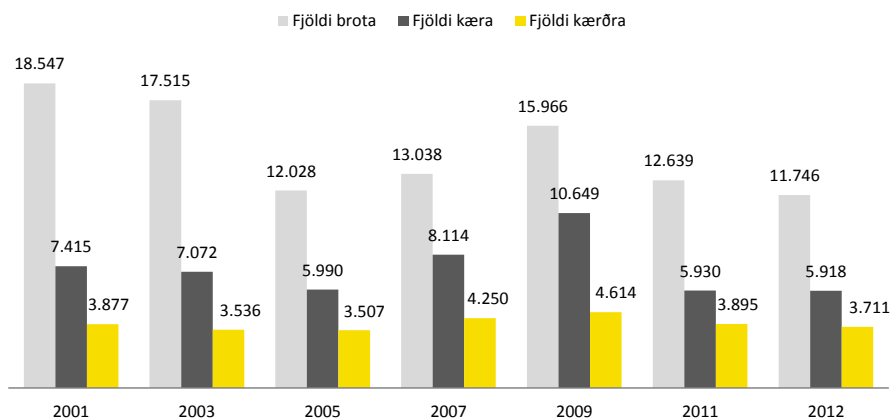
Í þessari skýrslu er fjallað um hversu margir einstaklingar voru kærðir fyrir hegningarlagabrot, umferðarlagabrot eða sérrefsilagabrot á árunum 2011 og 2012. Annars vegar er fjallað um fjölda einstaklinga (kærðir) og hins vegar hversu oft þeir voru kærðir (kærur). Ekki er hægt að bera þennan fjölda saman við fjölda brota þar sem ekki liggja alltaf fyrir upplýsingar um grunaðan. Auk þess eru stundum margir einstaklingar kærðir fyrir sama brotið.

Nánar er fjallað um suma brotaflokka en aðra.

Kærðir fyrir hegningarlaga brot

Fjöldi brota og kyn

- Árið 2011 voru hegningarlaga brot 12.639 og fjöldi kæra var 5.930 sem er í 47% hegningarlaga brota.
- Árið 2012 voru hegningarlaga brot 11.746 og fjöldi kæra var 5.918 sem er 50% allra hegningarlaga brota.



Mynd 1. Fjöldi brota, kæra og kærðra einstaklinga á árunum 2001, 2003, 2005, 2007, 2009, 2011 og 2012

Fjöldi brota

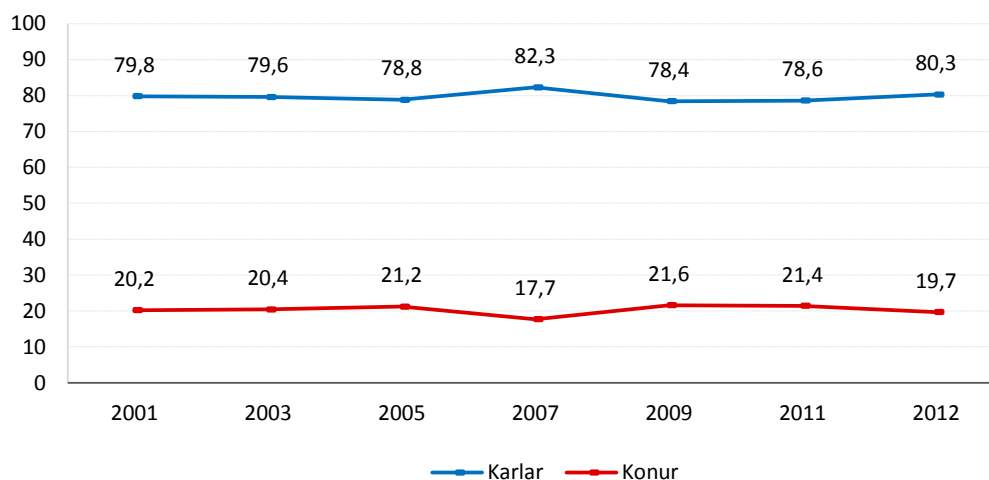
Miðast við fjölda brota óháð því hvort um ákveðinn grunaðan/kærðan sé að ræða eða ekki. Hvert brot er talið einu sinni, óháð því hversu margir grunaðir/kærðir stóðu að brotinu.

Fjöldi kæra

Miðast við fjölda brota þar sem ákveðinn aðili ber ábyrgð á brotinu. Sá aðili getur verið einstaklingur eða fyrirtæki.

Fjöldi kærðra

Miðast við fjölda einstaklinga sem kærðir eru fyrir brot. Hver þeirra er aðeins talinn einu sinni.

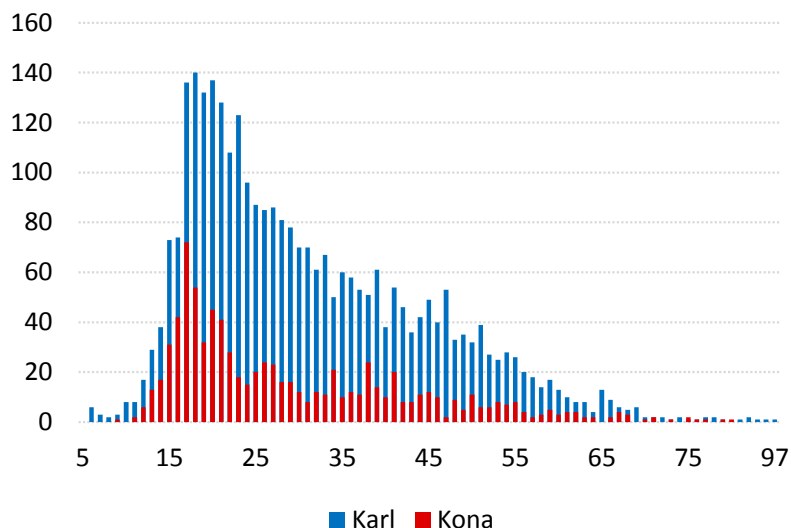


Mynd 2. Hlutfall karla/kvenna af grunuðum/kærðum í hegningarlaga brotum árin; 2001, 2003, 2005, 2007, 2009, 2011 og 2012

Kærðir fyrir hegningarlagabrot

Aldur

2011



Kyn	Meðalaldur	Hæsti aldur	Lægsti aldur
Karl	31	97	6
Kona	29	81	9

Jaðarhópar

Börn yngri en 15 ára eru oftast aðilar að:

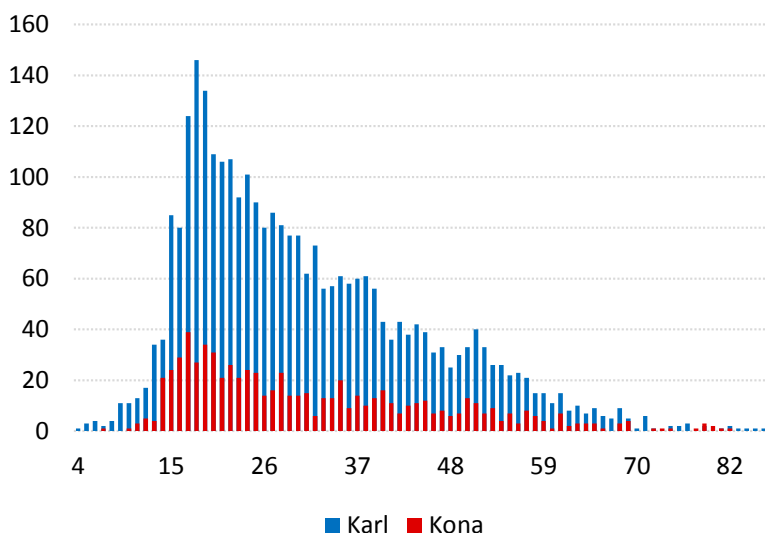
1. Þjófnaði
2. Eignaspjöllum
3. Ofbeldisbrotum

Fólk yfir 67 ára er oftast aðili að

1. Þjófnaði
2. Auðgunarbrotum öðrum en þjófnaði.
3. Ofbeldisbrotum

Mynd 3. Aldursdreifing grunaðra/kærða í hegningarlagabrotum eftir kyni árin; 2001, 2003, 2005, 2007, 2009, 2011 og 2012

2012



Kyn	Meðalaldur	Hæsti aldur	Lægsti aldur
Karl	31	87	4
Kona	32	82	7

Jaðarhópar

Börn yngri en 15 ára eru oftast aðilar að:

1. Þjófnaði
2. Eignaspjöllum
3. Auðgunarbrotum öðrum en þjófnaði

Fólk yfir 67 ára er oftast aðili að:

1. Þjófnaði
2. Ofbeldisbrotum
3. Auðgunarbrotum öðrum en þjófnaði.

Mynd 4. Aldursdreifing grunaðra/kærða í hegningarlagabrotum eftir kyni árin; 2001, 2003, 2005, 2007, 2009, 2011 og 2012

Kærðir fyrir hegningarlagabrot

Fjöldi brota á hvern grunaðan/kærðan og kyn

2011

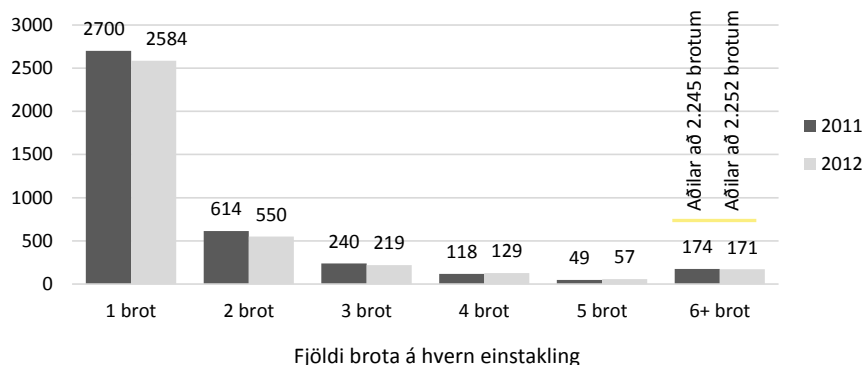
Flest brot hjá karli = 60.
(24 karlar brutu af sér 20 sinnum eða oftar).

Flest brot hjá konu = 63
(2 konur brutu af sér 20 sinnum eða oftar).

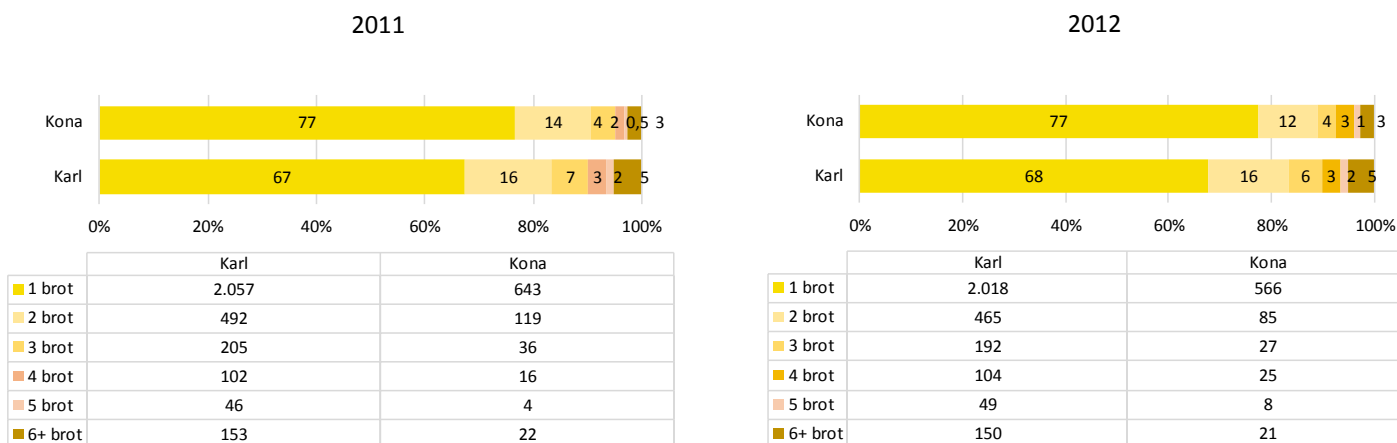
2012

Flest brot hjá karli = 57.
(27 karlar brutu af sér 20 sinnum eða oftar).

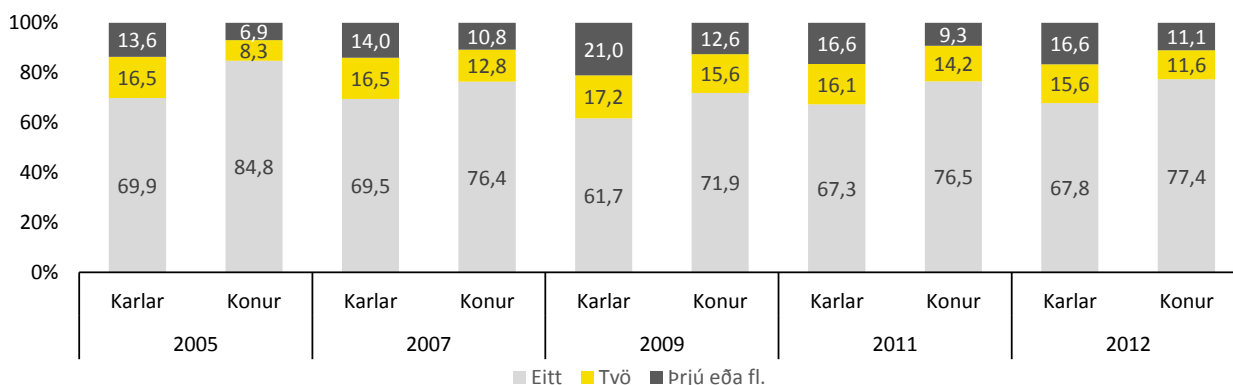
Flest brot hjá konu = 24.
(2 konur brutu af sér 20 sinnum eða oftar).



Mynd 5. Fjöldi hegningarlagabrota á hvern grunaðan/kærðan.



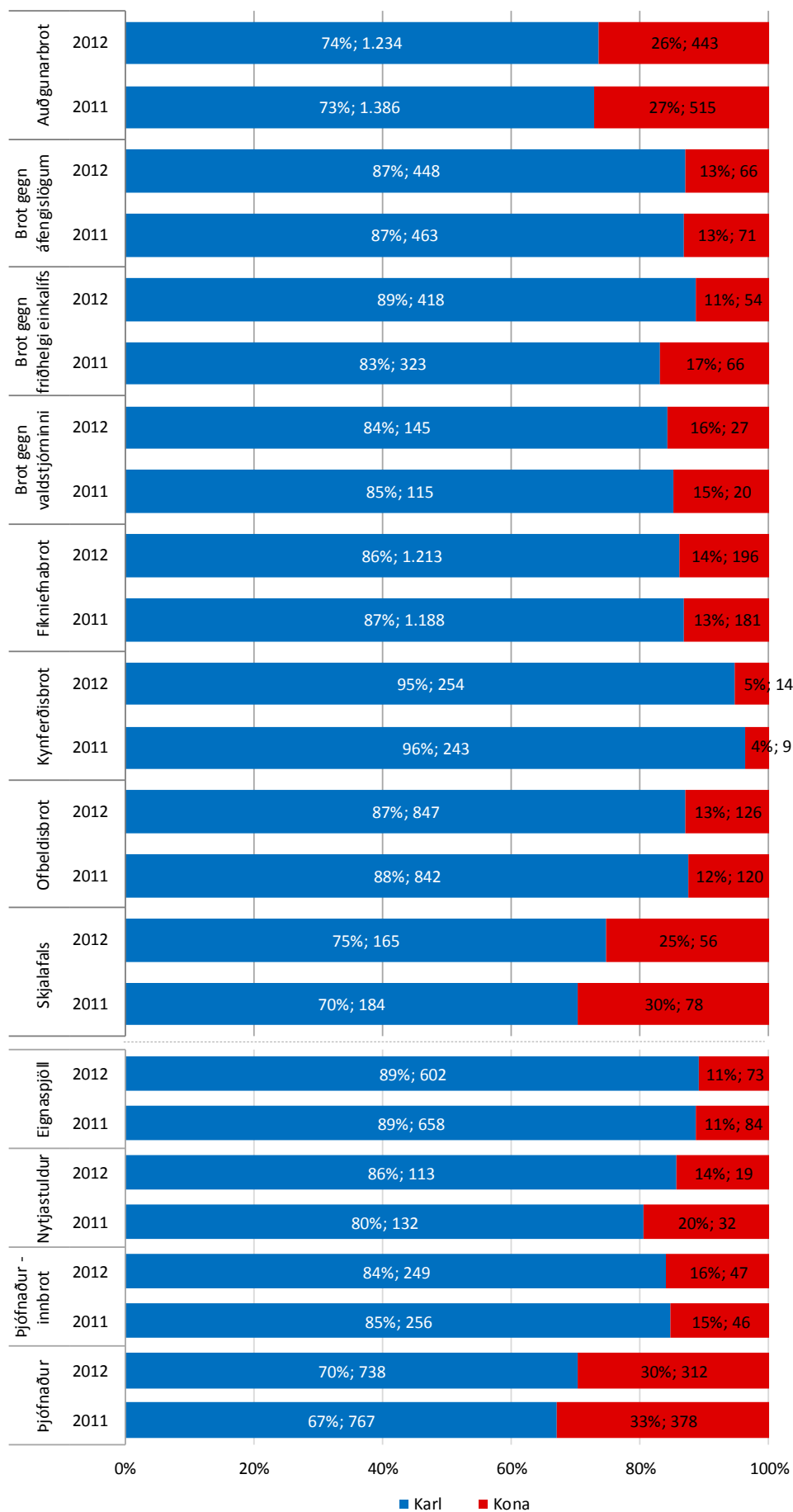
Mynd 6-7. Hlutfall og fjöldi karla/kvenna eftir fjölda brota sem þau voru grunuð/kærð fyrir, árin 2011 og 2012.



Mynd 8. Hlutfall og fjöldi karla/kvenna eftir fjölda brota sem þau voru grunuð/kærð fyrir, árin 2005, 2007, 2009, 2011 og 2012.

Kærðir eftir brotaflokkum

Kyn

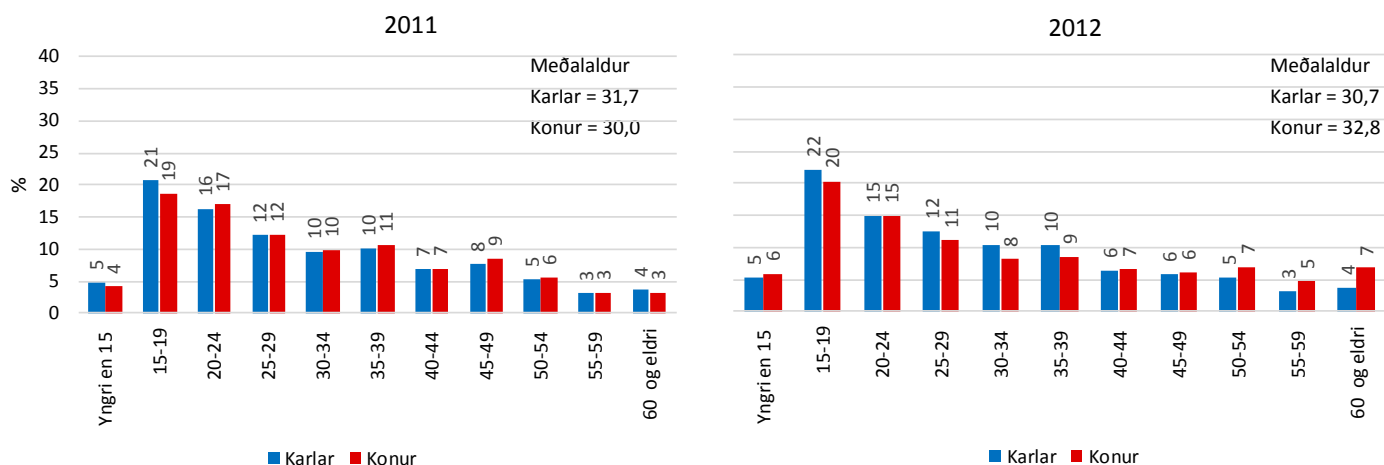


Mynd 9. Kynjahlutfall kærðra eftir brotaflokkum og völdum undirflokkum árin 2011 og 2012.

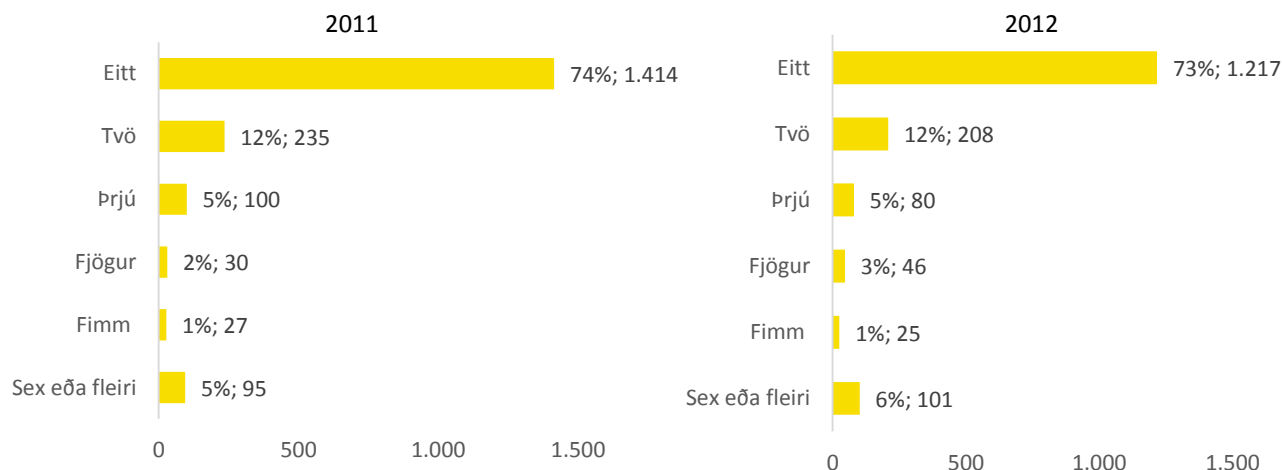
Kærðir fyrir auðgunarbrot

Kyn og aldur

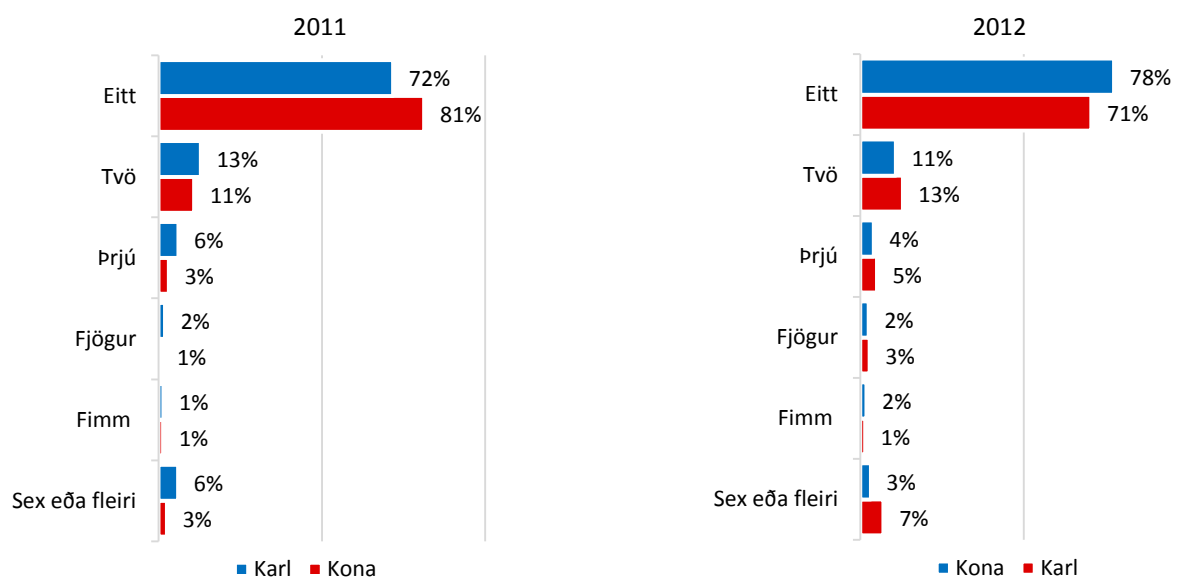
Auðgunarbrot – allt



Mynd 10-11. Aldursdreifing kærðra fyrir auðgunarbrot efir kyni árin 2011 og 2012.



Mynd 12-13. Fjöldi auðgunarbrota á hvern grunaðan/kærðan árin 2011 og 2012.



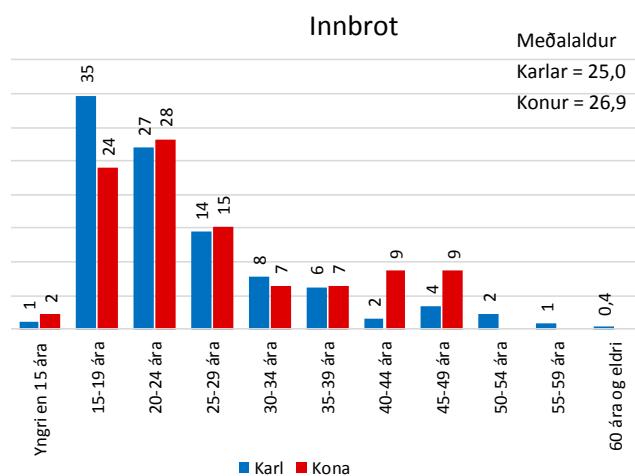
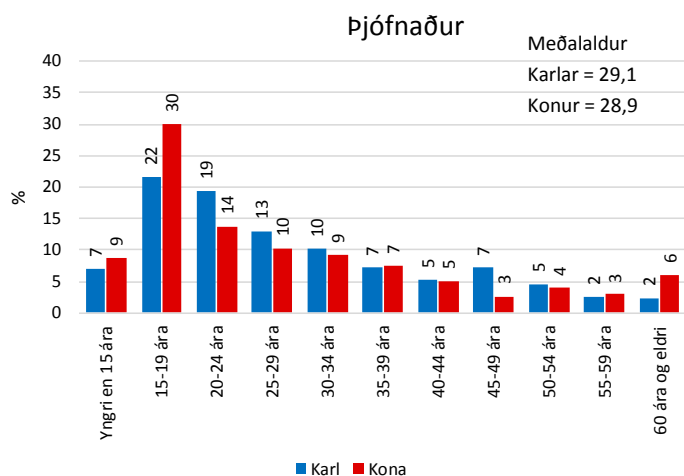
Mynd 14-15. Fjöldi auðgunarbrota á hvern grunaðan/kærðan eftir kyni, hlutföll árin 2011 og 2012.

Kærðir fyrir auðgunarbrot

Auðgunarbrot—þjófnaður og innbrot

2011

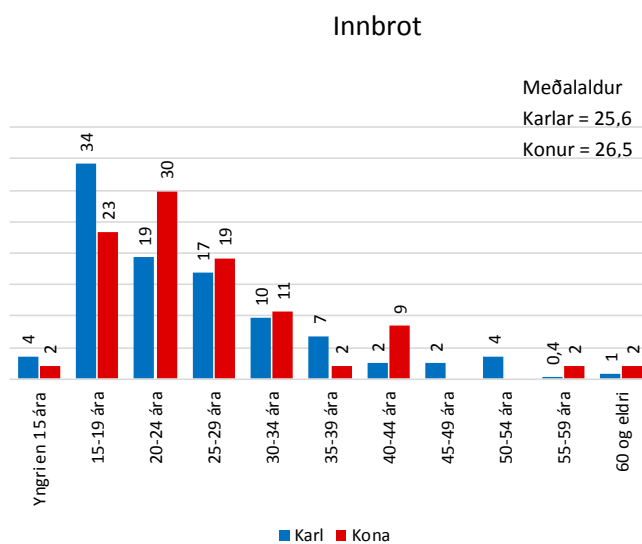
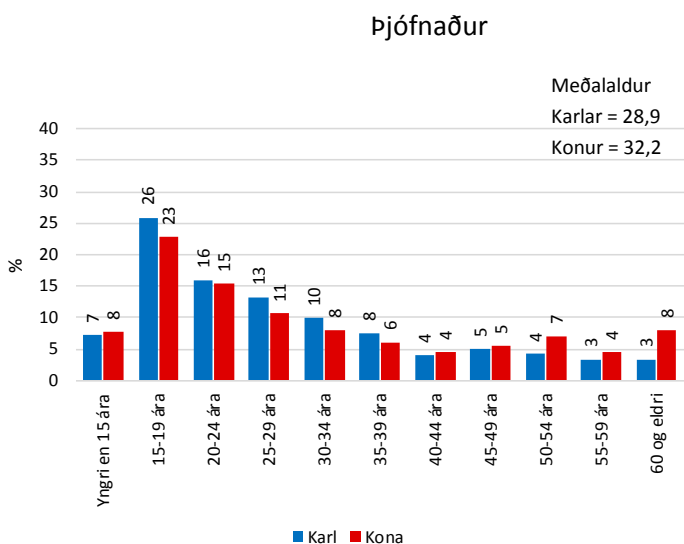
Auðgunarbrot:



Mynd 16-17. Aldursdreifing kærðra fyrir þjófnað og innbrot eftir kyni árið 2011

2012

Auðgunarbrot:

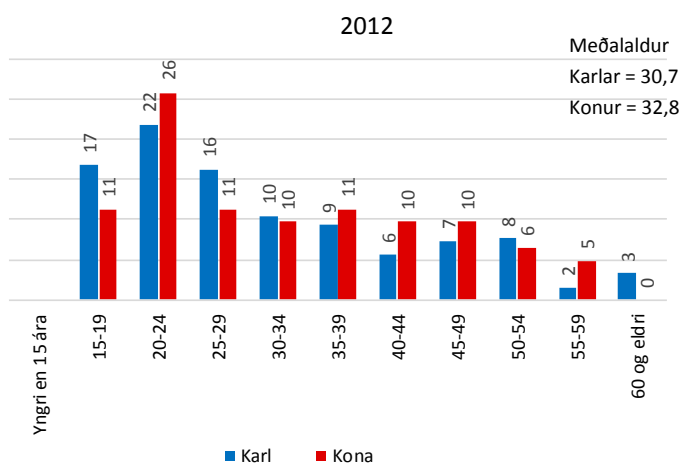
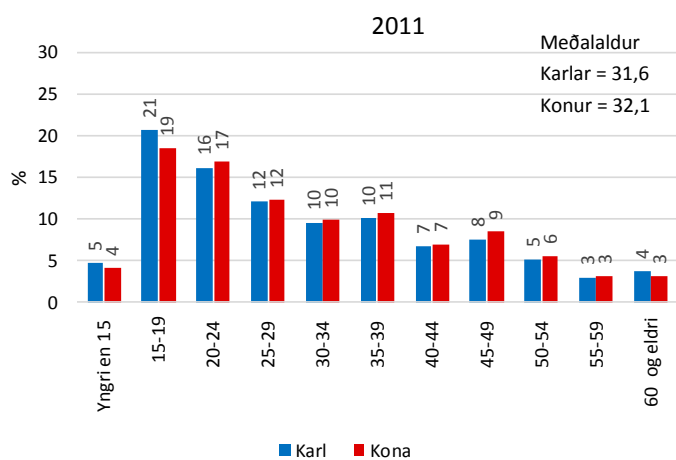


Mynd 18-19. Aldursdreifing kærðra fyrir þjófnað og innbrot eftir kyni árið 2012

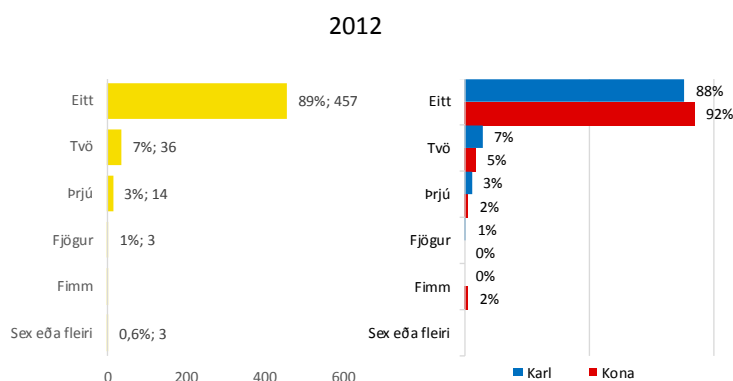
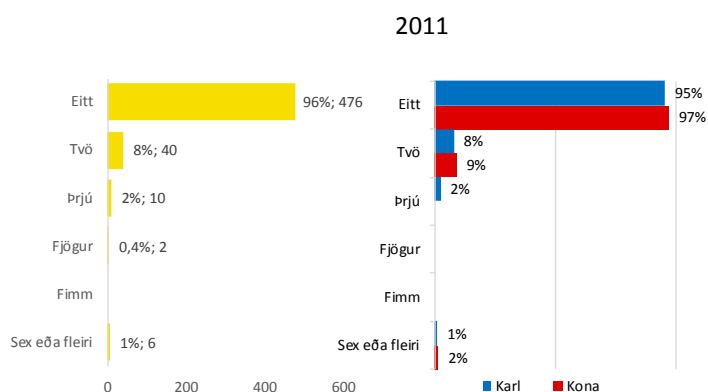
Kærðir fyrir áfengislagabrot

Kyn, aldur og fjöldi brota á hvern grunaðan/kærðan

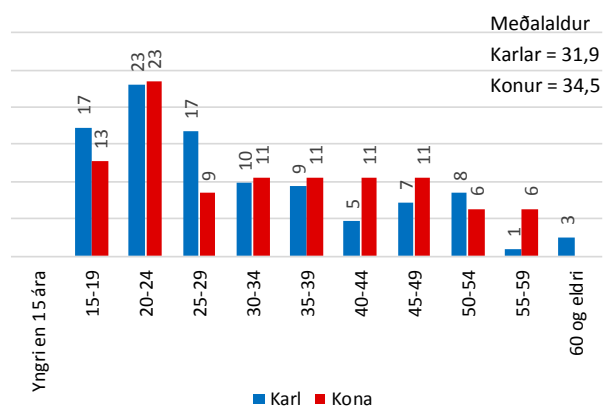
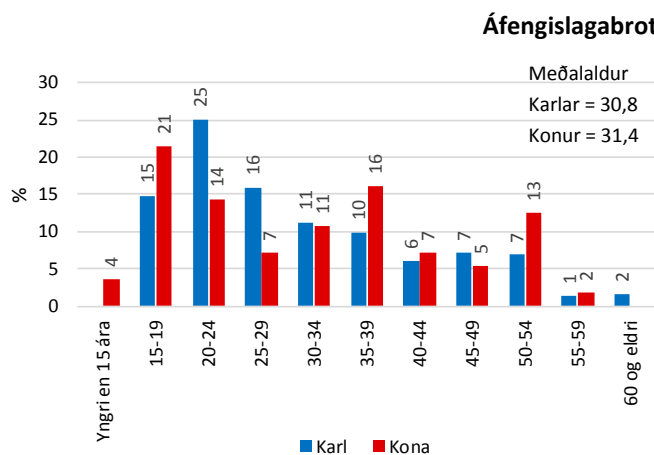
Áfengislagabrot—allt



Mynd 20-21. Kynjahlutfall kærðra fyrir áfengislagabrot árin 2011 og 2012.



Mynd 22-23. Fjöldi áfengislagabrota á hvern grunaðan/kærðan og hlutfall eftir kyni, árið 2011.

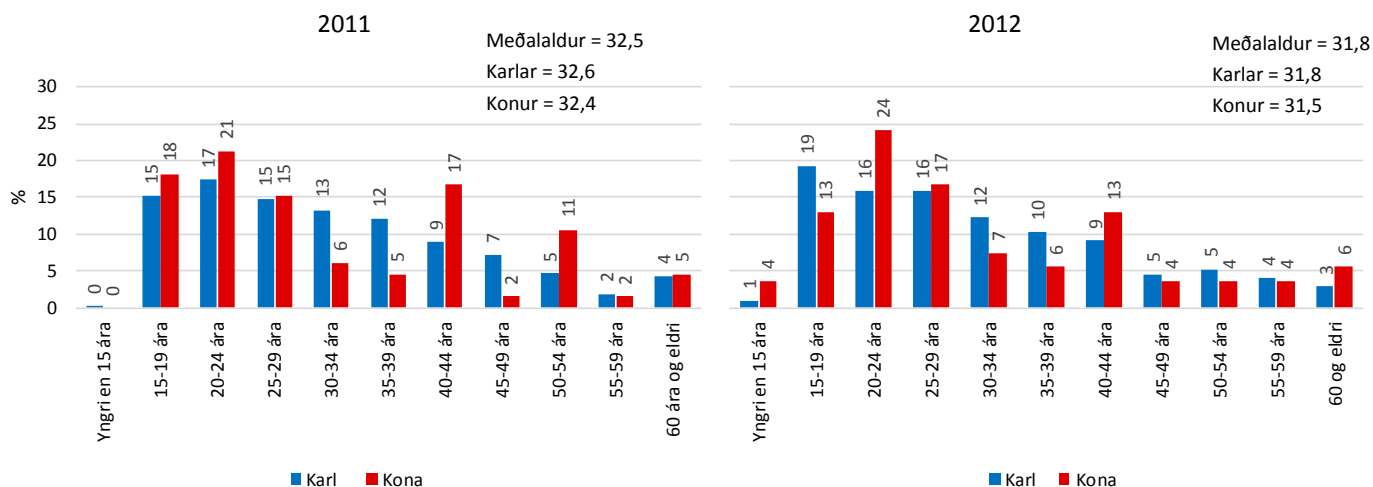


Mynd 24-25. Aldursdreifing kærðra fyrir ölvun á almannafæri eftir kyni árin 2011 og 2012.

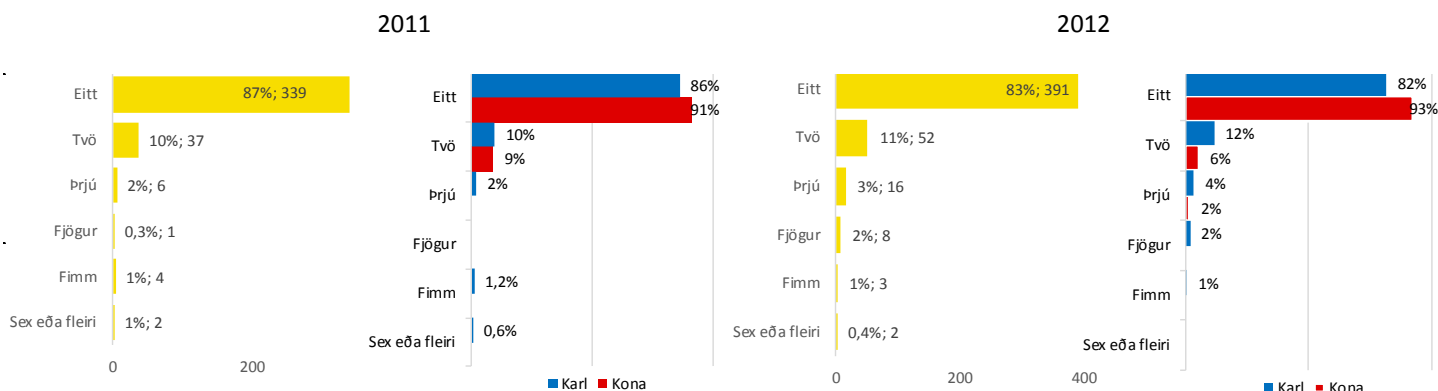
Kærðir fyrir brot gegn friðhelgi einkalífs

Kyn, aldur og fjöldi brota á hvern grunaðan/kærðan

Brot gegn friðhelgi einkalífs - allt

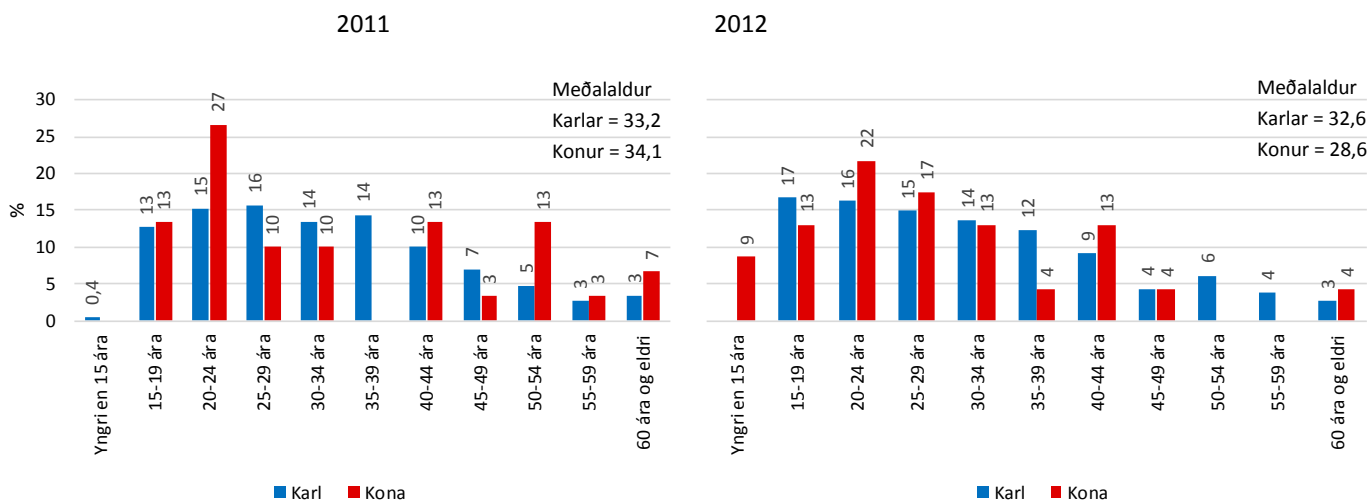


Mynd 26-27. Kynjahlutfall kærðra fyrir brot gegn friðhelgi einkalífs árin 2011 og 2012.



Mynd 28-29. Fjöldi brota gegn friðhelgi einkalífs á hvern grunaðan/kærðan og hlutfall eftir kyni, árið 2011.

Brot gegn friðhelgi einkalífs - Hótanir

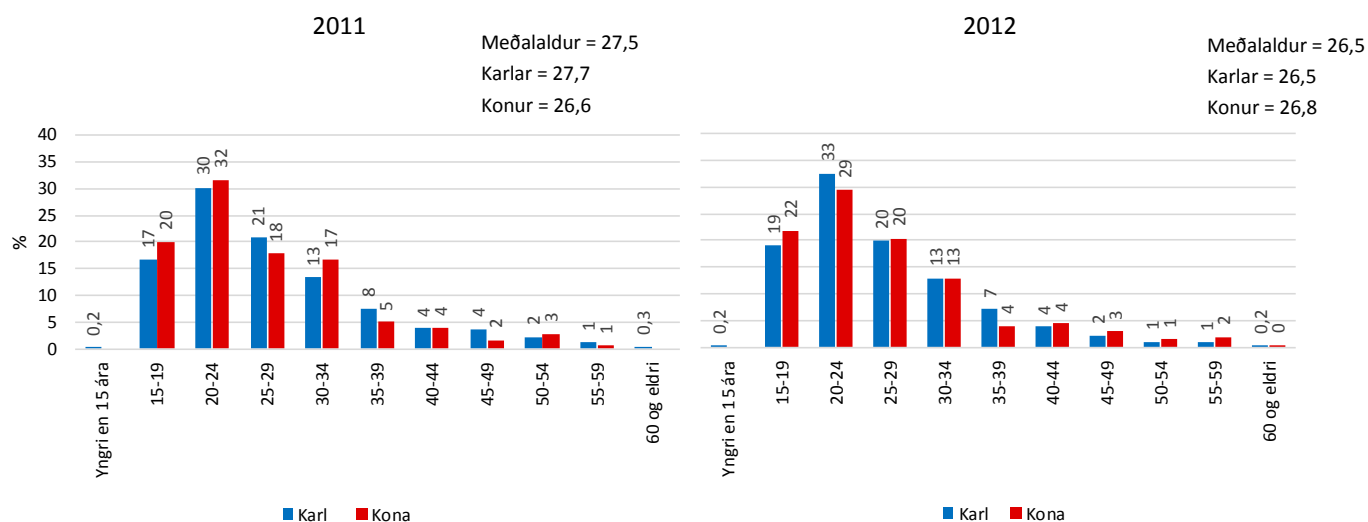


Mynd 30-31. Aldursdreifing kærðra fyrir hótanir eftir kyni árin 2011 og 2012

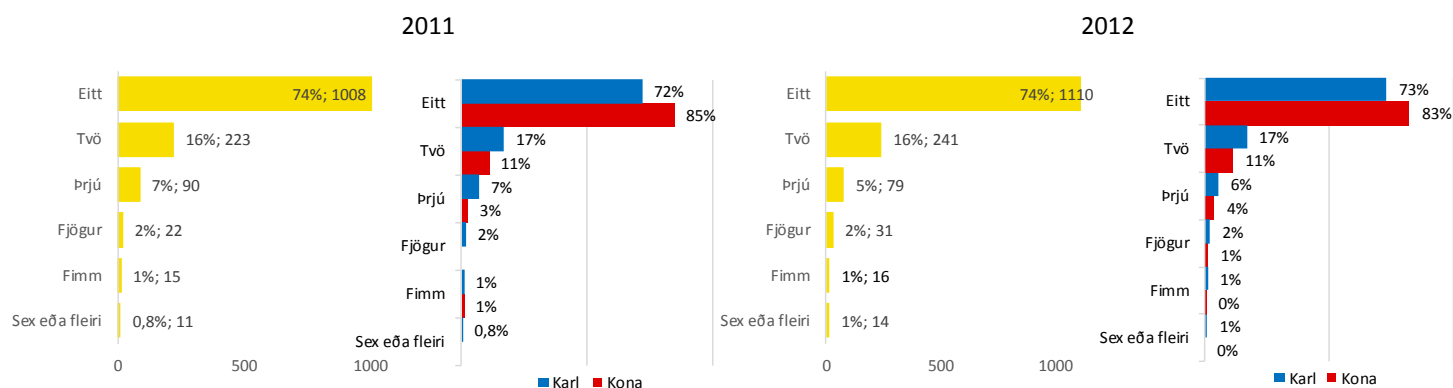
Kærðir fyrir fíkniefnabrot

Kyn, aldur og fjöldi brota á hvern grunaðan/kærðan

Fíkniefnabrot - allt

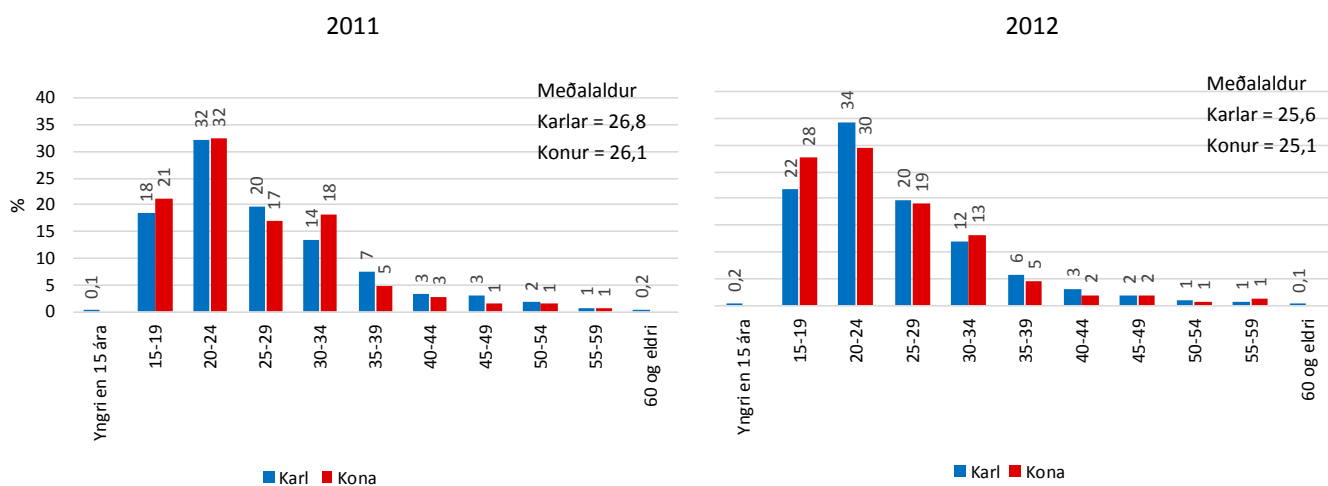


Mynd 32-33. Kynjahlutfall kærðra fyrir fíkniefnabrot árin 2011 og 2012.



Mynd 34-35. Fjöldi brota fíkniefnabrota á hvern grunaðan/kærðan og hlutfall eftir kyni, árið 2011.

Fíkniefnabrot - Varsla og meðferð fíkniefna

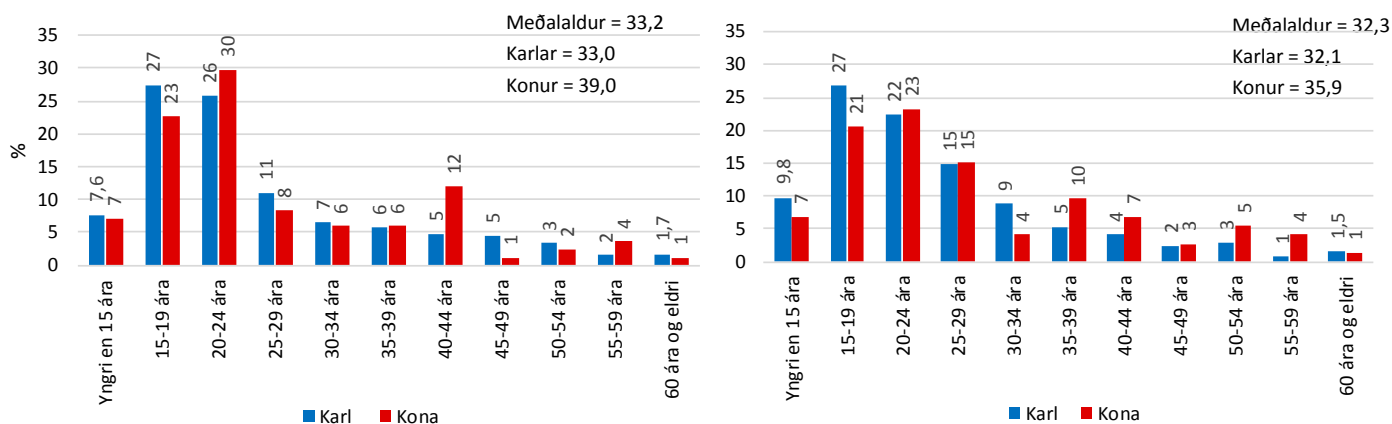


Mynd 36-37. Aldursdreifing kærðra fyrir vörslu og meðferð fíkniefna eftir kyni árin 2011 og 2012.

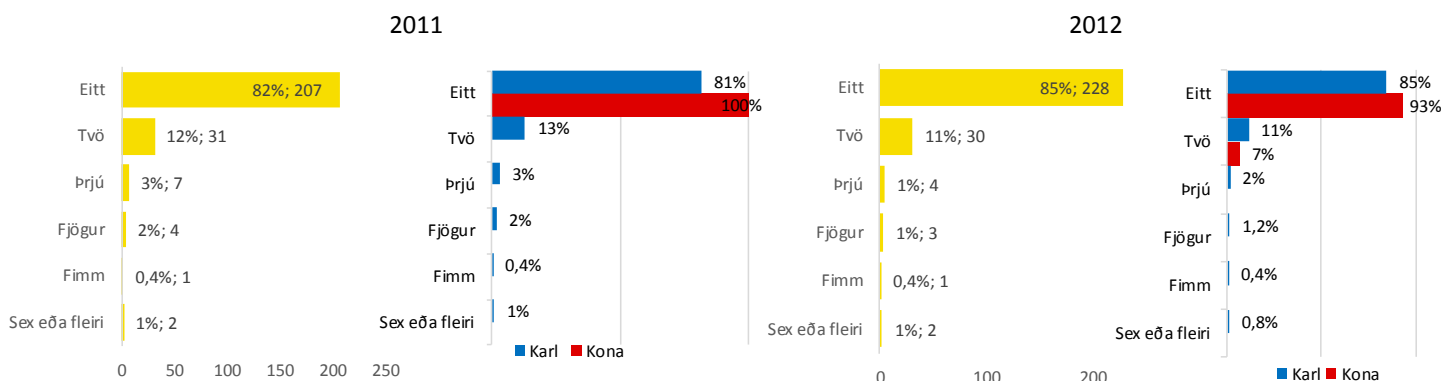
Kærðir fyrir kynferðisbrot

Kyn, aldur og fjöldi brota á hvern grunaðan/kærðan

Kynferðisbrot - allt

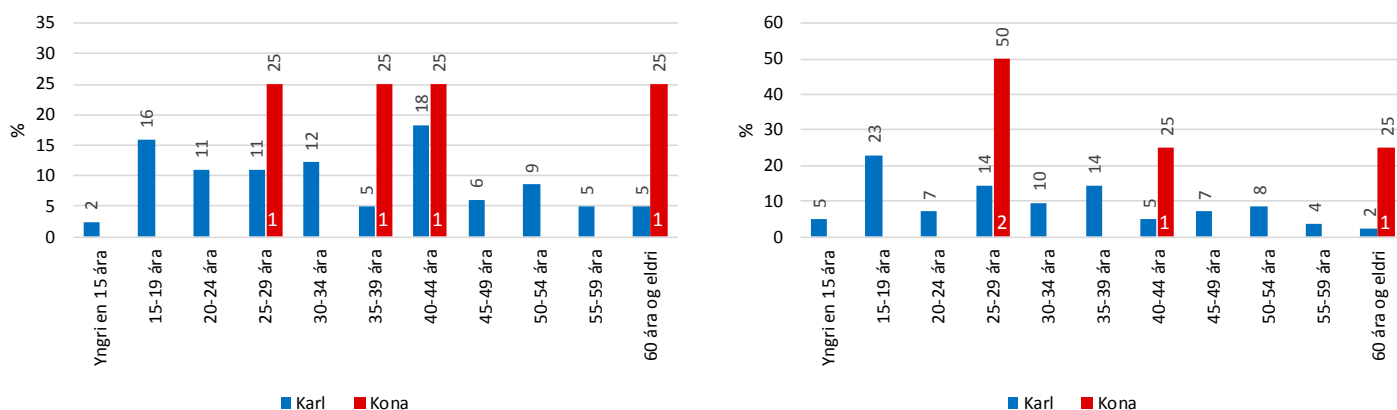


Mynd 38-39. Kynjahlutfall kærðra fyrir kynferðisbrot árin 2011 og 2012.



Mynd 40-41. Fjöldi kynferðisbrota á hvern grunaðan/kærðan og hlutfall eftir kyni, árið 2011.

Kynferðisbrot - Kynferðisbrot gegn börnum

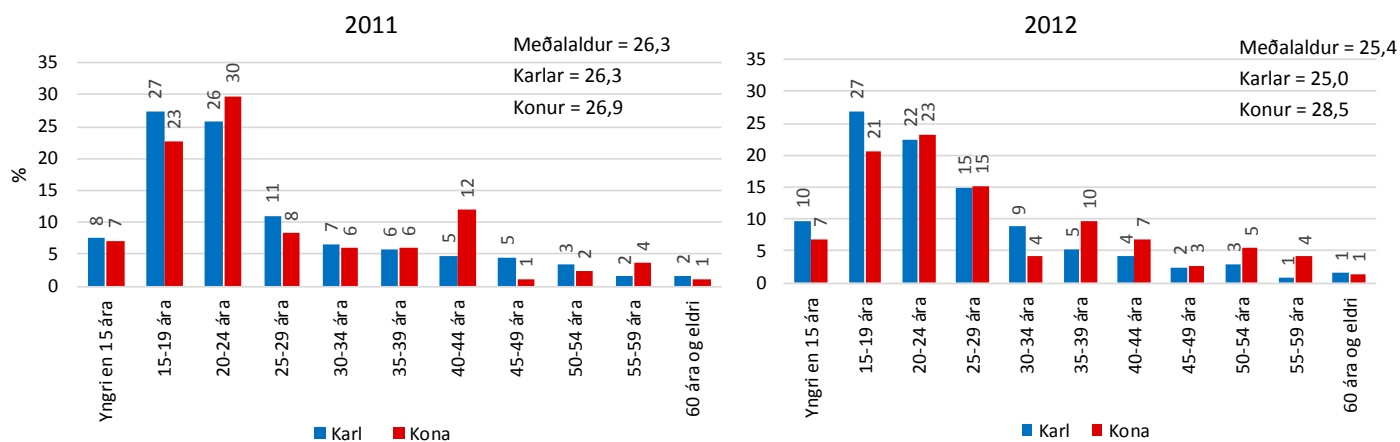


Mynd 42-43. Aldursdreifing kærðra fyrir kynferðisbrot gegn börnum eftir kyni árin 2011 og 2012.

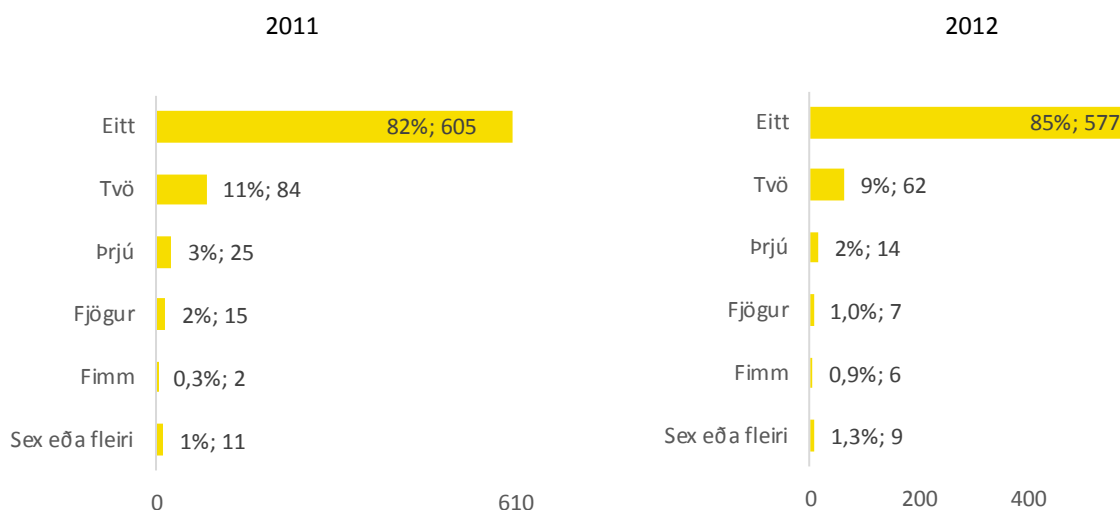
Kærðir fyrir eignaspjöll

Kyn, aldur og fjöldi brota á hvern grunaðan/kærðan

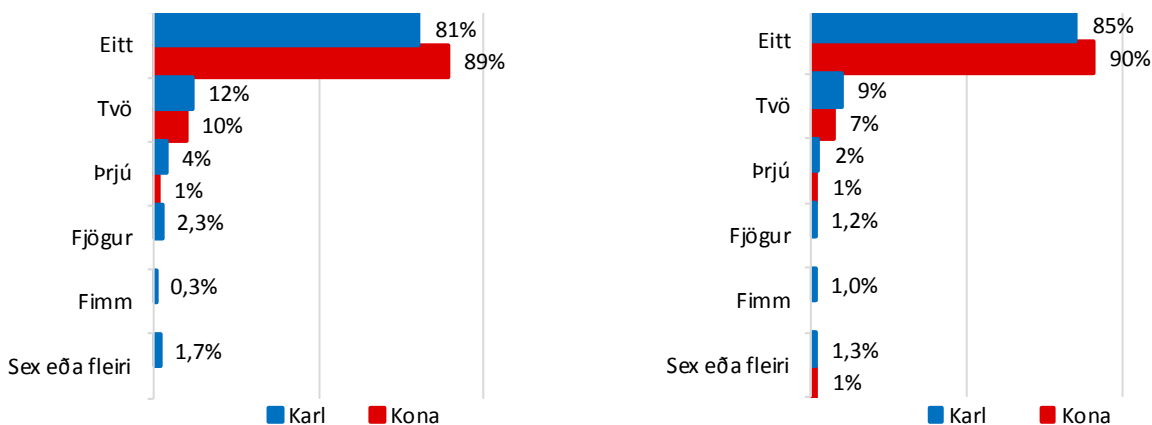
Önnur brot - Eignaspjöll



Mynd 44-45. Aldursdreifing kærðra fyrir eignaspjöll eftir kyni árin 2011 og 2012.



Mynd 46-47. Fjöldi eignaspjalla á hvern grunaðan/kærðan árin 2011 og 2012.

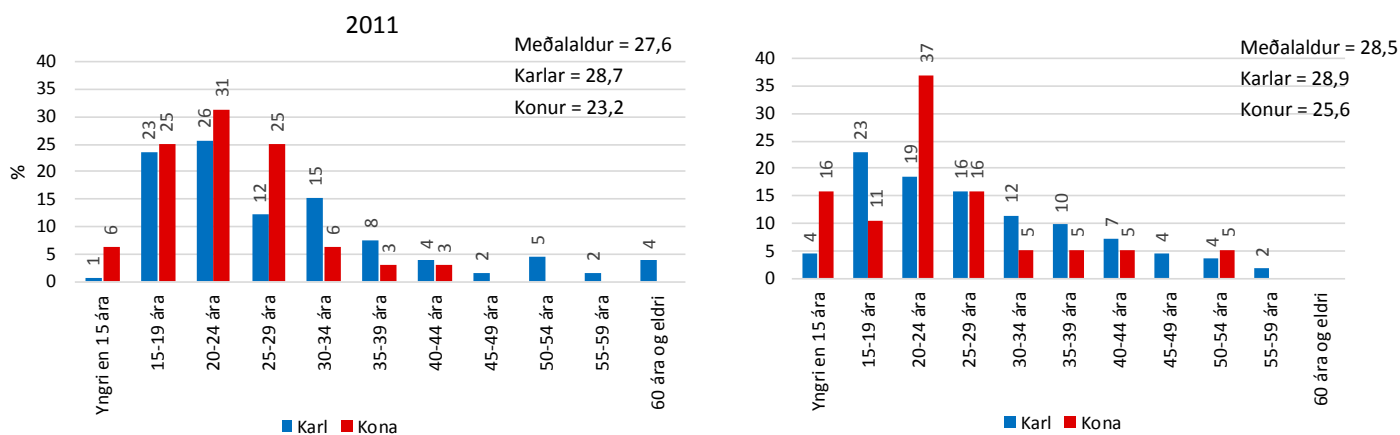


Mynd 48-49. Fjöldi eignaspjalla á hvern grunaðan/kærðan eftir kyni, hlutföll árin 2011 og 2012.

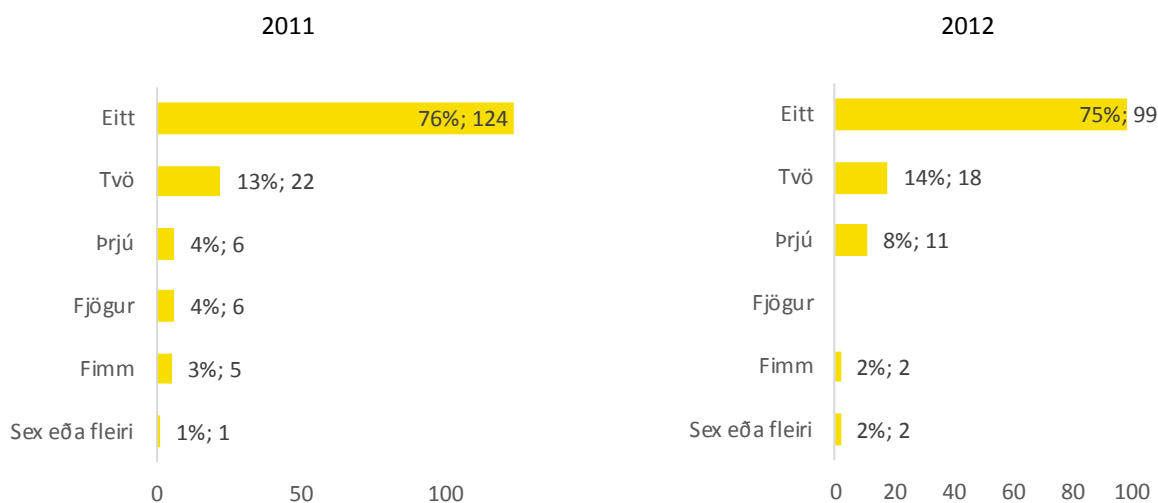
Kærðir fyrir nytjastuld

Kyn, aldur og fjöldi brota á hvern grunaðan/kærðan

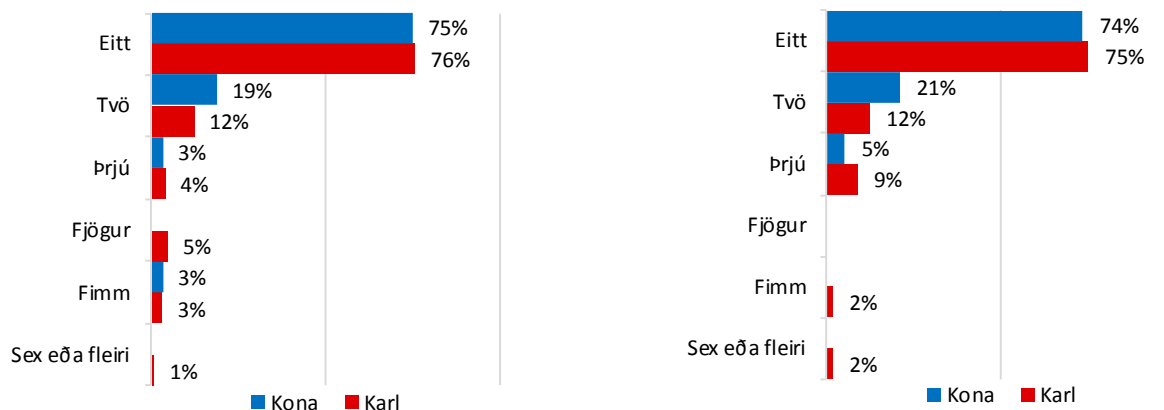
Önnur brot - Nytjastuldur



Mynd 50-51. Aldursdreifing kærðra fyrir nytjastuld eftir kyni árin 2011 og 2012.



Mynd 52-53. Fjöldi eignaspjalla á hvern grunaðan/kærðan árin 2011 og 2012.



Mynd 54-55. Fjöldi eignaspjalla á hvern grunaðan/kærðan eftir kyni, hlutföll árin 2011 og 2012.