

Október 2014//BRÁÐABIRGÐATÖLUR

Skotvopnaeign og skotvopnaleyfi landsmanna

Þegar tekið er mið af vopnum sem eru virk, í vörslu réttra eigenda og eru á landinu (ekki tilkynnt óvirk, tímabundið útflutt, stolin o.s.f.v.) eru að meðaltali 2,6 vopn á hvern skotvopnaeiganda en 2,5 þegar um er að ræða einstaklinga. 469 skotvopnaeigenda eiga 10 vopn eða fleiri en flestir eiga þó eitt aðeins vopn.

Sá einstaklingur sem á flest skotvopn er skráður fyrir 214 slíkum. Sá einstaklingur sem á flest sjálfvirk skotvopn er skráður fyrir 13 slíkum.

Hálfsjálfvirk vopn á skrá eru yfir 13 þúsund en í langflestum tilfellum er um að ræða haglabyssur.

Einstaklingar sem skráðir eru fyrir skotvopnum eru 27.249 og lögaðilar eru 118.

Einstaklingar með skotvopnaleyfi eru 31.322 og eru flestir þeirra á aldrinum 45-55 ára.

Reglugerð um skotvopn, skotfæri o.fl. má finna hér:

<http://www.reglugerd.is/interpro/dkm/WebGuard.nsf/key2/787-1998>

Vopnalögin má finna á síðu alþingis, á slóðinni:

<http://www.althingi.is/lagas/143b/1998016.html>

Tegundir skotvopna á skrá	Fjöldi
Haglabysa	41.652
Ríffill	25.223
Skammbysa/fjárbyssa	3.427
Loftbyssa	1.223
Önnur vopn	1.115
Alls	72.640

Hálfsjálfvirk skotvopn eftir algengi

i	Haglabysa (86%)
ii	Skammbysa (7,5%)
iii	Ríffill (6%)
v	Annað (0,5%)

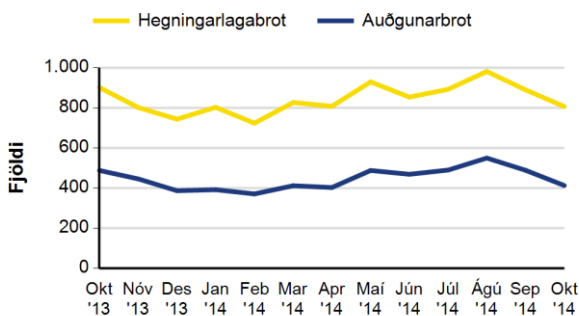
Flest skotvopn skráð á einstakling

i	214
ii	169
iii	129
iv	105
v	101

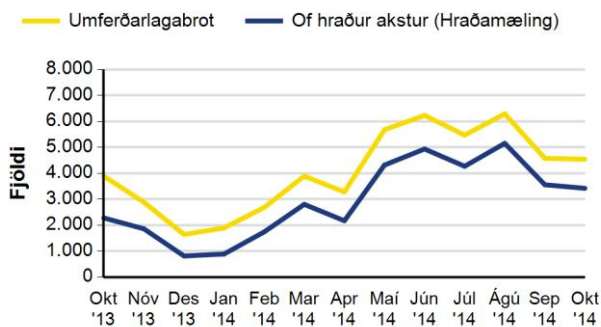
Flest sjálfvirk skotvopn skráð á einstakling (vélbyssur, rífflar og haglabyssur)

i	13
ii	7
iii	2
iv	2

Skilgreiningar á virkni vopna má sjá í reglugerð stjórnartíðinda, sjá slóð hér til vinstri.

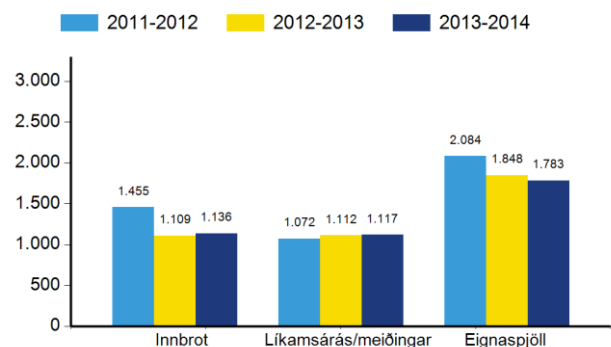


Mynd A. Fjöldi hegningarlagabrota og auðgunarbrot síðustu 13 mánuði.



Mynd B. Fjöldi umferðarlagabrota og hraðakstursbrota síðustu 13 mánuði.

Tímabilið nóvember til og með október



Mynd C. Fjöldi innbrota, líkamsmeiðinga og eignaspjalla síðustu 12 mánuði og yfir sama tímabil síðustu tvö ár.

Hlutfall fíkniefnabrota eftir landsvæðum í mánuðinum

